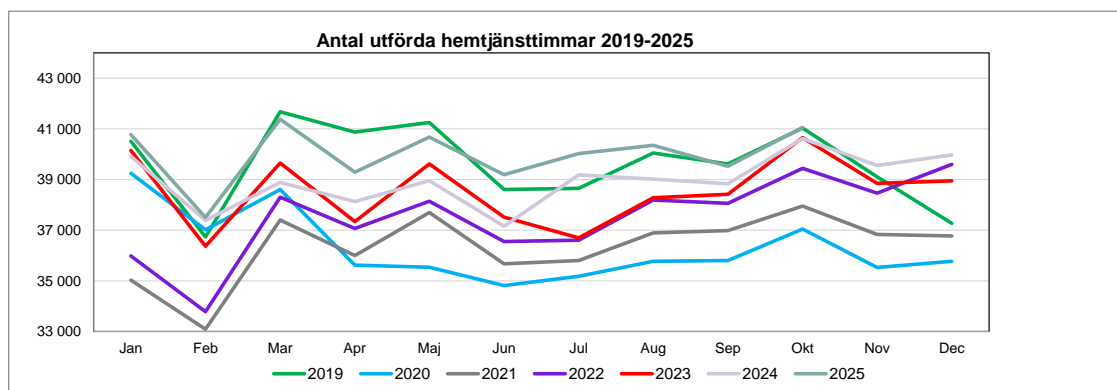


Nyckeltal och verksamhetsmått 2025

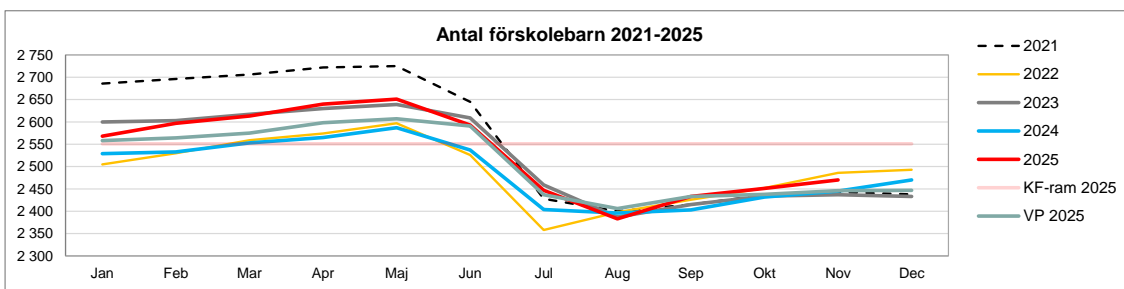
Äldreomsorg

Antal	Jan	Feb	Mar	Apr	Maj	Jun	Jul	Aug	Sep	Okt	Nov	Dec
Totalt antal hjälptagare	2 484	2 480	2 490	2 481	2 484	2 493	2 503	2 494	2 501	2 498		
Antal trygghetslarm	1 745	1 754	1 755	1 758	1 775	1 782	1 777	1 774	1 783	1 778		
Hemtjänst i ordinärt boende	1 286	1 297	1 296	1 284	1 294	1 305	1 299	1 289	1 297	1 288		
Personer med dagverksamhet	105	117	119	116	111	114	112	113	113	122		
Personer på servicehus	29	29	29	27	26	26	25	24	24	23		
Månadsplatser korttidsboende	19	18	13	15	21	22	18	16	16	14		
Utförda hemtjänsttimmar	40 771	37 503	41 381	39 290	40 675	39 190	40 021	40 349	39 526	41 055		
Månadsplatser med heldygnsoomsorg, vob	426	424	417	424	422	429	435	430	428	432		



Förskola

Antal inskrivna barn (exkl. interkommunala barn)	Jan	Feb	Mar	Apr	Maj	Jun	Jul	Aug	Sep	Okt	Nov	Dec
Små barn	894	920	944	972	987	976	954	1 258	1 303	1 318	1 338	
Stora barn	1 674	1 677	1 669	1 668	1 664	1 617	1 493	1 125	1 130	1 133	1 132	
Totalt	2 568	2 597	2 613	2 640	2 651	2 593	2 447	2 383	2 433	2 451	2 470	0

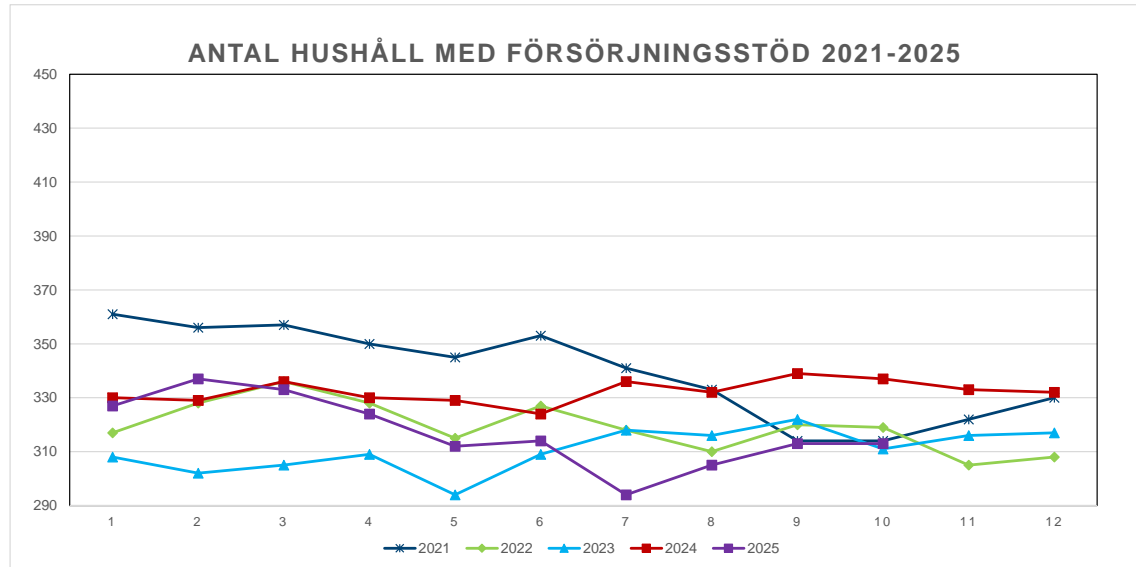


Socialtjänst och fritid

Vuxna missbruk	Jan	Feb	Mar	Apr	Maj	Jun	Jul	Aug	Sep	Okt	Nov	Dec
HVB/behandlingshem	2	2	3	0	0	1	1	1	3	2		
LVM-vård vuxna	1	1	1	0	1	1	2	2	2	2		
Stöd- och omvårdnadsboende, unika personer	29	24	22	22	22	20	25	25	25	18		
Andra boendeformer	8	8	9	10	9	9	10	10	11	11		
Öppenvård	1	1	1	1	2	1	1	2	1	1		
Skyddat boende	1	1	1	1	1	1	1	1	0	1		
Totalt	42	37	37	34	35	33	40	41	42	35	0	0

Antal ärenden inom omsorg om funk.	Jan	Feb	Mar	Apr	Maj	Jun	Jul	Aug	Sep	Okt	Nov	Dec
Särskilt boende LSS												
Bostad m. särskild service LSS, vuxna	130	121	132	132	132	131	129	131	130	135		
Bostad m. särskild service LSS, barn (korrigerad)	6	6	6	6	5	5	5	7	6	6		
Korttidsvistelse, barn och vuxna	30	30	30	29	31	33	33	31	28	28		
Särskilt boende SoL												
Bostad m. särskild service SoL, vuxna	7	6	6	6	6	6	8	8	6	5		
Särskilt boende SoL	3	3	3	3	2	2	2	2	2	2		
Korttidsvistelse SoL	3	3	2	3	3	4	3	3	2	4		
Sysselsättning												
Daglig verksamhet LSS	264	265	269	273	270	273	273	276	278	277		
Dagverksamhet SoL	0	0	0	0	0	0	0	0	0	0		
Personlig assistans												
LSS	12	12	12	12	13	13	13	13	11	10		

Antal hushåll med försörjningsstöd (<i>Kursiv=preliminär</i>)	Jan	Feb	Mar	Apr	Maj	Jun	Jul	Aug	Sep	Okt	Nov	Dec
2021	361	356	357	350	345	353	341	333	314	314	322	330
2022	317	328	336	328	315	327	318	310	320	319	305	308
2023	308	302	305	309	294	309	318	316	322	311	316	317
2024	330	329	336	330	329	324	336	332	339	337	333	332
2025	327	337	333	324	312	314	294	305	313	313		



Varav nyanlända med försörjningsstöd	Jan	Feb	Mar	Apr	Maj	Jun	Jul	Aug	Sep	Okt	Nov	Dec
2021	27	19	19	20	20	20	20	13	11	9	11	7
2022	9	12	7	11	6	7	9	10	14	8	19	21
2023	19	16	32	34	30	34	37	31	27	31	31	36
2024	35	49	50	36	44	44	43	44	47	44	44	28
2025	15	16	22	23	20	19	14	11	11			

Sjukfrånvaro

Rullande 12 månader	Jan	Feb	Mar	Apr	Maj	Jun	Jul	Aug	Sep	Okt	Nov	Dec
2022	10,36%	10,31%	10,11%	10,05%	9,98%	9,91%	9,90%	9,88%	9,81%	9,71%	9,63%	9,64%
2023	9,30%	9,20%	9,24%	9,17%	9,13%	9,08%	9,03%	8,98%	8,93%	8,95%	8,99%	8,80%
2024	8,64%	8,55%	8,36%	8,31%	8,23%	8,17%	8,17%	8,17%	8,15%	8,13%	8,05%	7,92%
2025	7,93%	8,01%	8,10%	8,08%	8,01%	7,94%						